

楽しみながら歴史を体験するスタンプラリー

伊能忠敬が歩いた足跡を訪ねてみよう

伊能でGO

旅行、観光、ウォーキング、ランニング、
ツーリングに！！

使い方はそれぞれ、一人でも、
グループでも楽しめます。



伊能測量旅程・人物全覧DBを利用して
全国3,121カ所の宿泊地と間宮ルートの84ヶ所
をスマホに表示。
タップでスタンプゲット!!

ちゅうけいSUN

旧東海道など街道歩きの方にお薦め

端末（スマホ）に閉じたアプリではなく web サーバと連携。端末の足跡（スタンプ）を「伊能忠敬 e 史料館」に保存することで

- 端末を代えてもスタンプが復元できる
- 足跡の一覧表示、スタンプ帳作成
- 測量次、都道府県などの達成表示
- 会員間でのランキングに参加できる

アカウント登録が必要ですが、
端末だけで楽しむならアカウント
登録の必要はありません。



iOS、Android アプリは無償で右の QR コード
のサイト経由でダウンロードできます。

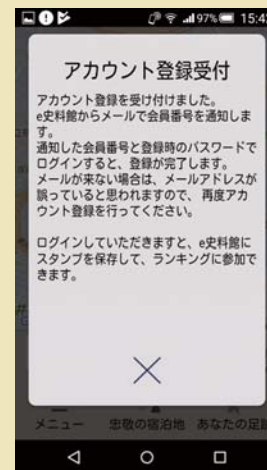
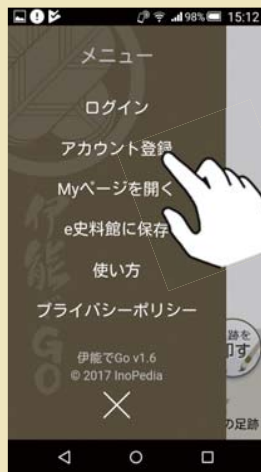


<https://www.inopedia.tokyo/deGo/exp/>


はじめにアカウント登録



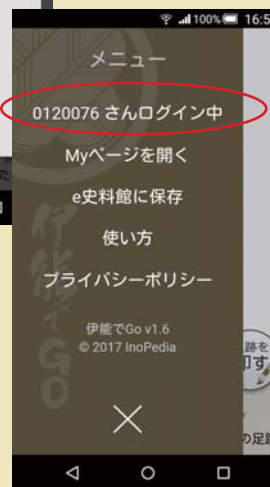
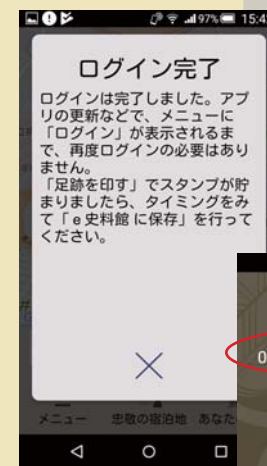
① アプリを起動したらメニューをタップ



② アカウント登録画面で各項目を設定して「登録」をタップ
アカウント登録受付が表示され、e 史料館からメールが届きます。



③ 「e 史料館」に「ログイン」します。ログインIDはeメールに書かれています。



ログインが出来たことを示しています。

スタンプを押す



現在地から半径50km圏内の宿泊地を表示



宿舎から半径500mに入るとスタンプできる「足跡を印す」タップ。到着の幟が表示される

時々スタンプを「e 史料館に保存」してください。

